


## TY□A型

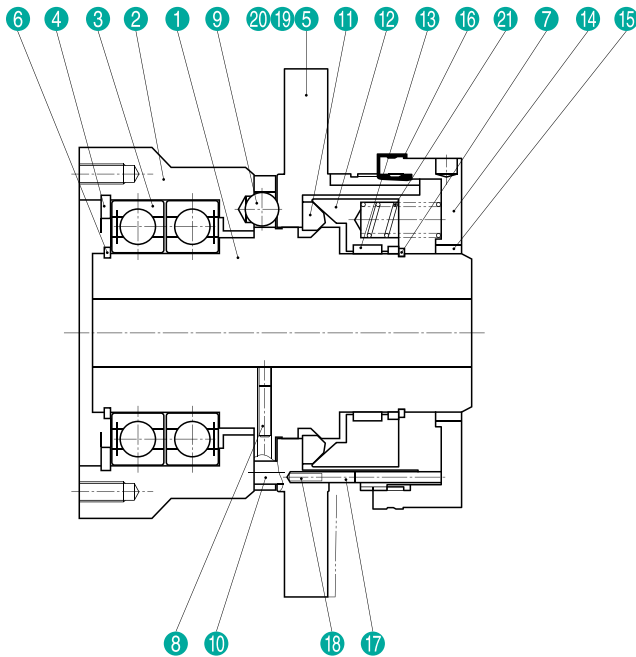
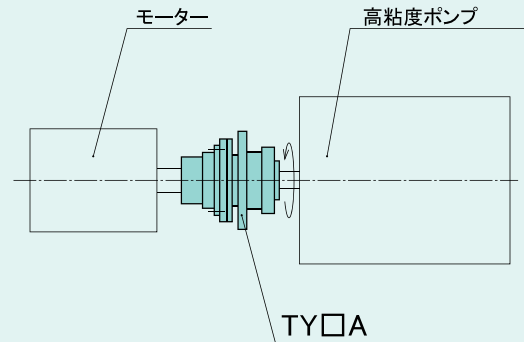


TY30A

●採用例



高粘度ポンプ

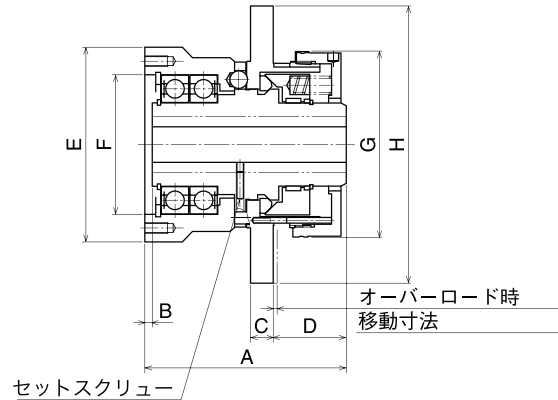
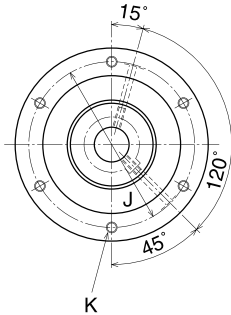


●各部名称

1	ハブボス
2	フランジ
3	ベアリング
4	穴用C形止め輪
5	ケース
6	軸用C形止め輪
7	WR形止め輪
8	六角穴付止めねじ
9	スチールボール
10	平行ピン
11	セグメント
12	テーパリング
13	スライドラング
14	アジャストリング
15	メタル
16	クリップ
17	ピン
18	スプリング
19	型式銘板
20	銘板
21	スプリング

※記載寸法仕様は改良のため予告なく変更することがあります。

## TY□A型



## ● 寸法表

型式	A	B	C	D	φE	φF	φG	φH	取付けボルト	
									J PCD	K ボルトサイズ
TY30A-L・H・G	110	4	12	40.4	105 <sup>+0</sup> <sub>-0.035</sub>	75 <sup>+0.030</sup> <sub>0</sub>	102	150	90	6-M6×12L
TY40A-L・H・G	123	4	12	42.3	130 <sup>+0</sup> <sub>-0.040</sub>	95 <sup>+0.035</sup> <sub>0</sub>	122	175	115	6-M8×16L
TY50A-L・H・G	145	5	16	49.9	155 <sup>+0</sup> <sub>-0.040</sub>	115 <sup>+0.035</sup> <sub>0</sub>	147	210	135	6-M10×20L
TY65A-L・H・G	170	5	20	56.7	198 <sup>+0</sup> <sub>-0.046</sub>	150 <sup>+0.040</sup> <sub>0</sub>	183	250	175	6-M12×24L
TY85A-L・H・G	225	5	20	84.3	258 <sup>+0</sup> <sub>-0.046</sub>	200 <sup>+0.046</sup> <sub>0</sub>	232	330	230	6-M16×32L

## ● 仕様表

型 式	設定トルク範囲 N・m	スプリング色 ×本数	最高回転数 min <sup>-1</sup>	慣性モーメント kg・m <sup>2</sup>	製品質量 kg	最大軸穴径 φ mm	標準軸穴径 φ mm	下穴径 φ mm	セット スクリュー	オーバーロード 移動寸法 mm
TY30A-L	26 ~ 94	白×16	2,200	9.3×10 <sup>-3</sup>	5.0	30	30H7×8Js9	19	2-M4	2.4
TY30A-H	43 ~ 170	赤×8								
TY30A-G	89 ~ 200	赤×16								
TY40A-L	56 ~ 180	白×16	1,800	22×10 <sup>-3</sup>	8.0	40	40H7×12Js9	24	2-M5	2.8
TY40A-H	67 ~ 400	赤×8								
TY40A-G	160 ~ 400	赤×16								
TY50A-L	50 ~ 290	白×16	1,800	56.7×10 <sup>-3</sup>	16.0	50	50H7×14Js9	34	2-M6	3.6
TY50A-H	100 ~ 520	赤×8								
TY50A-G	180 ~ 800	赤×16								
TY65A-L	110 ~ 440	白×16	1,800	155.2×10 <sup>-3</sup>	37.0	65	65H7×18Js9	38	2-M10	4.8
TY65A-H	270 ~ 1,200	赤×8								
TY65A-G	580 ~ 1,600	赤×16								
TY85A-L	290 ~ 1,000	黄×16	1,800	566×10 <sup>-3</sup>	64.0	85	85H7×22Js9	48	2-M12	5.8
TY85A-H	580 ~ 2,000	赤×8								
TY85A-G	1,100 ~ 3,200	赤×16								

- スプリング本数に比例してトルクを変化させる事が出来ます。最少3本まで御使用出来ます。

※記載寸法仕様は改良のため予告なく変更することがあります。